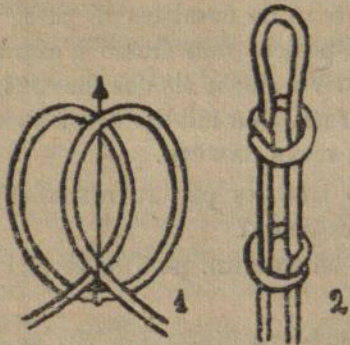




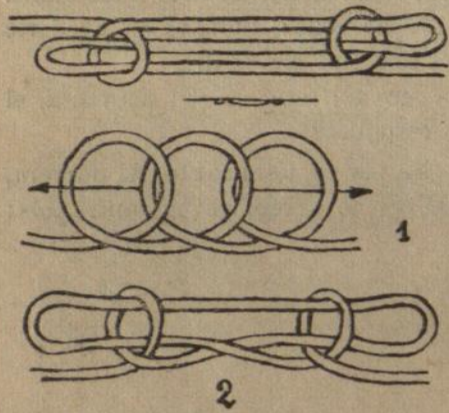
# ★ NUSOS ★

*Baga entre dos.*—Es fa sense necessitar els caps de la corda. S'usa en les cordades alpines excepte els situats als

l'altre i seguirà la corda. Si la corda no és prou llarga es pot deixar curt aquest darrer cap i afegir-li un cordill o cordeta prou resistent per a poder fer seguir la corda.



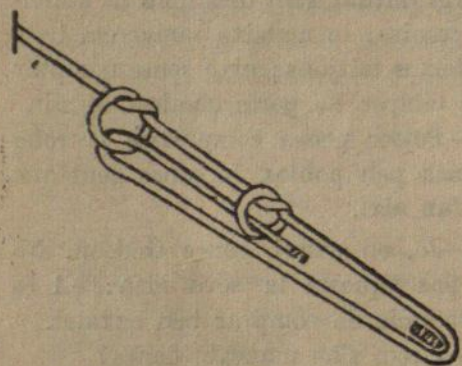
extrems de la corda, els quals faran la gassa de mà.



*Cama de pobre.*—S'usa per a escurçar una corda sense tallar-la o per a enfortir-la en un punt on pateixi. Observi's que es pot fer de dues maneres.


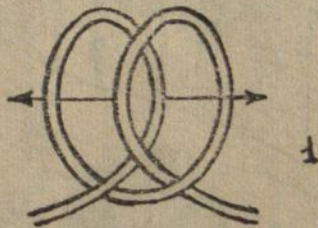


*D'encaputxar.*—Per a fixar un pal o arbre vertical. El pal es passa pel centre del nus. Les dues bagues es regulen pels caps de la corda després de posar-les a les estacues. Els caps es fixen a la tercera estaca per mitjà del nus tensor. Si el pal no té cap irregularitat que privi que el nus s'escorri avall, és útil de fer, amb un tros de corda, un pardal sota el nus d'encaputxar.

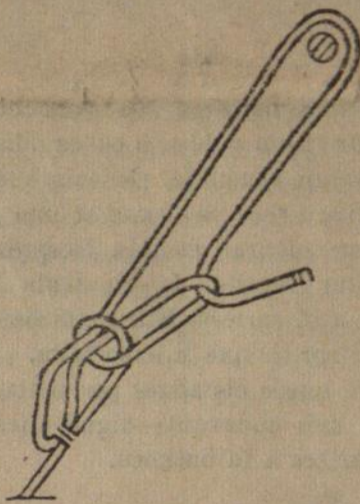


*De tensor.*—Com el seu nom indica serveix per a tesar una corda. Per a

tesar cal estirar el cap lliure i per a destesar aflluixar-lo.

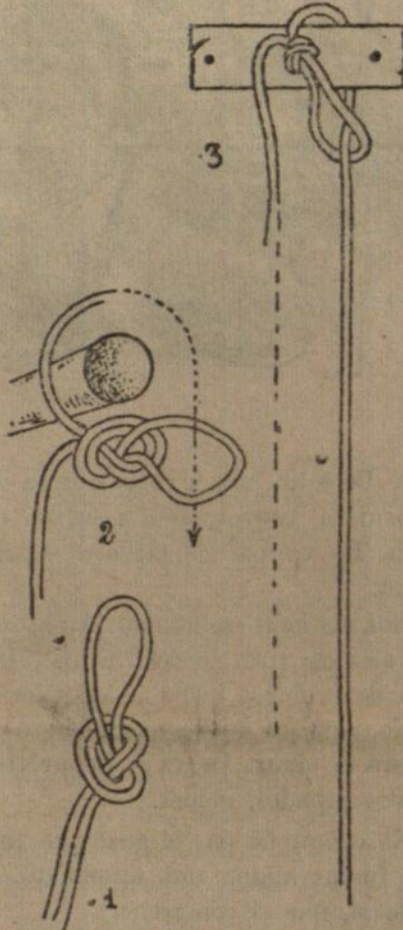


*De politja.*—Per a arrossegar o hissar un objecte molt pesat. Cal fer mig nus de cama de pobre i passar el cap lliure per la baga gran, després de voltar l'objecte que s'ha d'arrossegar. Estirar el cap lliure en direcció contrària al ferm.

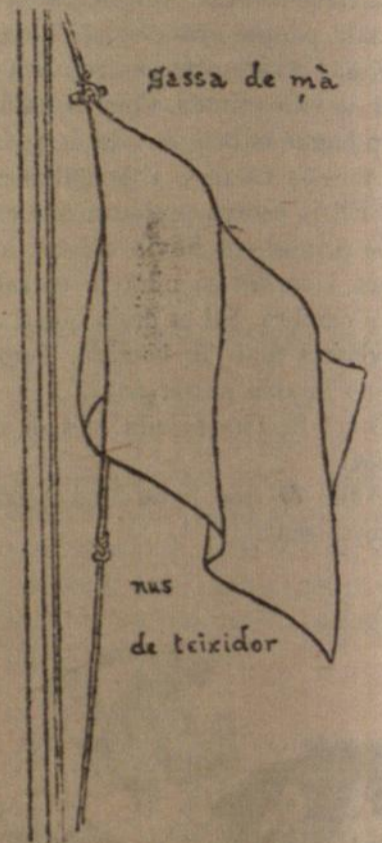


*De pota d'ànec.*—Aquest nus és compost de dues gansalles i un par-

dal. Serveix per a fixar a l'asta la drissa de la bandera; lligar una corda a un cable tesat; hissar un pal verticalment i unir dos pals d'una manera provisional.



*De l'evadit.*—Per a descendir d'un lloc alt i recuperar la corda. Cal fer al mig de la corda una gassa sòlida i, amb un cap, voltar la branca, etc. i passar-lo per la gassa. S'ha de baixar per aquest cap. Després estirar per



*Elecció de l'asta.*—Cal escollir un lloc preferent per a hissar la bandera. És excel·lent l'ús d'una asta destinada a aquest objecte. Un arbre isolat és molt apropiat. Dintre d'un bosc pot escollir-se un arbre més alt que els altres al costat d'una clariana on pugui fer-se la formació. També pot improvisar-se una asta unint tres bordons i plantant-los per mitjà del nus d'encaputxar.

*Manera de posar la drissa.*—A l'extrem superior de l'asta hom fixa una politja o baga per la qual es passa la drissa. Si la bandera té un botó de fusta, es fa una gassa a l'extrem de la drissa per a fixar-l'hi. Si te una baga o un cap cal fer el nus de teixidor. Quan es treu la bandera no s'ha d'oblidar d'ajuntar els dos caps de la drissa amb un nus de teixidor.

*Com hissar la bandera.*—La bandera s'hissa desplegada en les grans solemnitats. Normalment pot hissar-se plegada. Per a plegar-la cal, després d'haver-la lligat a la drissa, plegar-la per la meitat en sentit horitzontal, després es torna a plegar en el mateix sentit i si la bandera és molt gran es pot plegar encara més vegades. Després es doblega en el sentit de l'amplada i s'enrotlla començant pel costat contrari a la corda. El cap inferior de la drissa es passa dues o tres vegades al volt de la bandera i després es fa una ansa que es passa per sota la darrera volta.

S'hissa suauement i després es dona un cop brusc a l'altre cap i la bandera es desplega.

La drissa es lliga al pal per mitjà del nus de pota d'ànec.

## ELS DOS BOTIGUERS

(Ve de la pàgina 6)

del senyor Chaumette i de les seixanta dues persones que a la tarda li han anat a comprar sarja grisa, sense adonar-se de l'efecte que les seves paraules han de fer al senyor Grantalot, Chaspiat s'explica:

—Figureu-vos, en efecte, que aquest matí, en obrir el magatzem, m'ha estat impossible de recordar on havia tancat el meu metre. Durant un quart d'hora he regirat tots els calaixos, sense arribar a trobar-lo... Estava ben amoïnada... Com substituir aquest objecte indispensable? Aleshores he tingut la feliç inspiració, amic Grantalot, d'enviar a buscar a casa vostra un metre de cinta... Aquest tros de cinta m'ha servit de mida durant tot el dia... I per cert que, sense que sàpiga per què, avui he fet molt negoci... Mercès, amic Grantalot, mercès.

MAX ET ALEX FISCHER

## UN HOME PRÀCTIC

(Ve de la pàgina 7)

Quan ens assegürem a taula li'n vam parlar. Per tota resposta somriugué; amb la mà esquerra va alçar una mica la màniga de la seva americana i ens ensenyà el puny.

—Porto quatre camises molt fines, l'una damunt de l'altra. Cada dos dies em traureu la camisa de sota. Successivament, doncs, en portaré quatre; després, tres, després, dues; i després una sola camisa sobre. Això es més avantatjós si es considera que som al mes de juny i que la temperatura puja de dia en dia. També duc tres samarretes. De mitjons, en porto uns quants parells a les butxaques.

—No està mal pensat. Però on posaràs la roba bruta?

—La roba bruta?... La ficaré a qualsevol banda... A les vostres maletes, per exemple.

TRISTAN BERNARD